

## FICHA TÉCNICA/MATRIZ DE INDICADORES DE DESEMPEÑO 2021

**EVALUACIÓN DE INDICADORES DE DESEMPEÑO**



FECHA EVALUACIÓN: 23 ABRIL 2021




PERIODO: TRIMESTRAL ENERO - MARZO 2021

EVALUACION ACUMULADA 2021

DEPENDENCIA: COORDINACIÓN MUNICIPAL DE PROTECCIÓN CIVIL Y BOMBEROS

UNIDAD RESPONSABLE: COORDINACIÓN MUNICIPAL DE PROTECCIÓN CIVIL Y BOMBEROS

	<b>META 1</b>	Gestión de recursos para el equipamiento y desarrollo de la Coordinación Municipal de Protección Civil y Bomberos de Tuxpan, Jalisco.			
	<b>NOMBRE DEL INDICADOR 1:</b>	Porcentaje de avance en la consecución de recursos para la Coordinación Municipal de Protección Civil y Bomberos de Tuxpan, Jalisco.			
<b>No.</b>	<b>ACCIONES: OBRA O SERVICIO PROPUESTO</b>	<b>(1) % CUMPL</b>	<b>(2) No. BENEF.</b>	<b>(3) RECURSO INVERTIDO</b>	<b>(4) RESULTADO O EVIDENCIA</b>
1	Gestión para obtención recursos financieros.	30	36 elementos	\$24,000.00	
2	Gestión para obtención de equipo (compra/donación).	25	36 elementos	\$30,000.00	
3	Gestión para obtención de herramienta (compra/donación).	0	0	\$0.00	
4	Gestión para obtención de unidades (compra/donación/comodato).	0	0	\$0.00	
	<b>TOTALES POR INDICADOR</b>	<b>14</b>	<b>0</b>	<b>\$54,000.00</b>	
	<b>OBSERVACIONES:</b>				

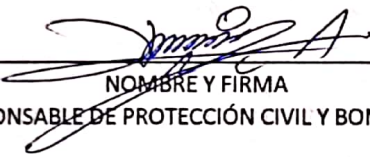
<b>META 2</b>		<b>Capacitación interna constante al personal de la Coordinación Municipal de Protección Civil y Bomberos de Tuxpan, Jalisco.</b>			
<b>NOMBRE DEL INDICADOR 2:</b>		<b>Porcentaje de avance en la capacitación a todo el personal de la Coordinación</b>			
<b>No.</b>	<b>ACCIONES: OBRA O SERVICIO PROPUESTO</b>	<b>(1) % CUMPL</b>	<b>(2) No. BENEF.</b>	<b>(3) RECURSO INVERTIDO</b>	<b>(4) RESULTADO O EVIDENCIA</b>
1	Gestión de 29 cursos de capacitación para el personal.	24.1	7	\$0.00	
2	Lograr la capacitación de los 36 elementos.	91	33	\$0.00	
3	Lograr la certificación (o diplomado) del 50% del personal.	11.1	4	\$0.00	
4				\$0.00	
<b>TOTALES POR INDICADOR</b>		<b>42</b>	<b>44</b>	<b>\$0.00</b>	
<b>OBSERVACIONES:</b>					
<b>META 3</b>		<b>Capacitación externa al sector empresarial del Municipio de Tuxpan, Jalisco y sus alrededores.</b>			
<b>NOMBRE DEL INDICADOR 3:</b>		<b>Porcentaje de avance en la capacitación al sector empresarial según lo estimado.</b>			
<b>No.</b>	<b>ACCIONES: OBRA O SERVICIO PROPUESTO</b>	<b>(1) % CUMPL</b>	<b>(2) No. BENEF.</b>	<b>(3) RECURSO INVERTIDO</b>	<b>(4) RESULTADO O EVIDENCIA</b>
1	Brindar capacitación en materia de Protección Civil a 44 empresas instaladas en el Municipio.	34	15	\$0.00	
2	Capacitar en materia de Protección Civil a 440 personas del sector empresarial.	41.5	183	\$0.00	

3	Emisión y Entrega de Constancias al 80% de las personas del sector empresarial capacitadas.	41.5	183	\$0.00	
4				\$0.00	
<b>TOTALES POR INDICADOR</b>		<b>39</b>	<b>381</b>	<b>\$0.00</b>	
<b>OBSERVACIONES:</b>					
<b>META 4</b>		<b>Capacitación y conformación de Brigadas Internas Escolares.</b>			
<b>NOMBRE DEL INDICADOR 4:</b>		<b>Porcentaje de avance en la conformación de las Brigadas Internas Escolares</b>			
<b>No.</b>	<b>ACCIONES: OBRA O SERVICIO PROPUESTO</b>	<b>(1) % CUMPL</b>	<b>(2) No. BENEF.</b>	<b>(3) RECURSO INVERTIDO</b>	<b>(4) RESULTADO O EVIDENCIA</b>
1	Brindar capacitación en materia de Protección Civil a 29 centro escolares (públicas y privadas) del Municipio.	0	0	\$0.00	Por cuestiones de la actual pandemia no se ha podido trabajar en esta meta, hasta recibir indicacion contraria.
2	Capacitar en materia de Protección Civil a 402 personas del sector escolar (alumnos, docentes y padres de familia).	0	0	\$0.00	Por cuestiones de la actual pandemia no se ha podido trabajar en esta meta, hasta recibir indicacion contraria.
3	Conformación de 29 Brigadas Internas Escolares.	0	0	\$0.00	Por cuestiones de la actual pandemia no se ha podido trabajar en esta meta, hasta recibir indicacion contraria.
4				\$0.00	
5					
<b>TOTALES POR INDICADOR</b>		<b>0</b>	<b>0</b>	<b>\$0.00</b>	
<b>OBSERVACIONES:</b>					

	<b>META 5</b>	<b>Capacitación y conformación de Brigadas Comunitarias.</b>			
	<b>NOMBRE DEL INDICADOR 5: Porcentaje de avance en la conformación de las Brigadas Comunitarias</b>				
<b>No.</b>	<b>ACCIONES: OBRA O SERVICIO PROPUESTO</b>	<b>(1) % CUMPL</b>	<b>(2) No. BENEF.</b>	<b>(3) RECURSO INVERTIDO</b>	<b>(4) RESULTADO O EVIDENCIA</b>
1	Brindar capacitación en materia de Protección Civil a los 05 sectores geográficos la Población de la Cabecera Municipal.	0	0	\$0.00	Por cuestiones de la actual pandemia no se ha podido trabajar en esta meta, hasta recibir indicacion contraria.
2	Conformación de 05 Brigadas Comunitarias Vecinales.	0	0	\$0.00	Por cuestiones de la actual pandemia no se ha podido trabajar en esta meta, hasta recibir indicacion contraria.
3	Brindar capacitación en Materia de Protección Civil al 100% de las delegaciones de este Municipio.	0	0	\$0.00	Por cuestiones de la actual pandemia no se ha podido trabajar en esta meta, hasta recibir indicacion contraria.
4	Conformación de 08 Brigadas Comunitarias Rurales.	0	0	\$0.00	Por cuestiones de la actual pandemia no se ha podido trabajar en esta meta, hasta recibir indicacion contraria.
	<b>TOTALES POR INDICADOR</b>	<b>0</b>	<b>0</b>	<b>\$0.00</b>	
<b>OBSERVACIONES:</b>					
	<b>META 6</b>	<b>Actualización en Materia de Protección Civil a los diversos sectores mediante invitación, verificación y regularización de las medidas de seguridad mediante Programas Internos.</b>			
	<b>NOMBRE DEL INDICADOR 6: Porcentaje de avance en la verificación y regulación de los diversos sectores inviatados.</b>				
<b>No.</b>	<b>ACCIONES: OBRA O SERVICIO PROPUESTO</b>	<b>(1) % CUMPL</b>	<b>(2) No. BENEF.</b>	<b>(3) RECURSO INVERTIDO</b>	<b>(4) RESULTADO O EVIDENCIA</b>
1	Emisión y Entrega de 104 solicitudes de regularización de medidas de seguridad en diversos sectores (empresarial gde 30, emprearial peq 30, escolar 29, salud 3, gubernamental 7, gasolineras 3, gas L.P.2).	43.27	45 empresas	\$0.00	45 solicitudes entregadas a diversas empresas y/o comercios

2	Realizar 104 Verificaciones y Regularizaciones en Materia de Protección Civil en diversos sectores (inspecciones y evaluaciones de seguridad).	69.23	72 empresas/negocios	\$0.00	72 inspecciones y evaluaciones e seguridad a empresas y/o comercios
3	Realizar el requerimiento de 30 Programas Internos de Protección Civil en diversos sectores (actualizados).	23.33	7 programas internos actualizados	\$0.00	7 programas internos actualizados
4				\$0.00	
5					
<b>TOTALES POR INDICADOR</b>		<b>45</b>	<b>0</b>	<b>\$0.00</b>	
<b>OBSERVACIONES:</b>					
<b>META 7</b>		<b>Actualización de Censos Poblacionales, Padrónes de Zonas de Riesgo, Registro en Atlas de Riesgo y Fichas de Refugios Temporales.</b>			
<b>NOMBRE DEL INDICADOR 7:</b>		<b>Porcentaje de avance en la obtención de información para la prevención de riesgos según lo estimado.</b>			
<b>No.</b>	<b>ACCIONES: OBRA O SERVICIO PROPUESTO</b>	<b>(1) % CUMPL</b>	<b>(2) No. BENEF.</b>	<b>(3) RECURSO INVERTIDO</b>	<b>(4) RESULTADO O EVIDENCIA</b>
1	Levantamiento de Censos Poblacionales al 100% en Zonas de Riesgo.	40	1,902 habitantes	\$0.00	1,902 habitantes censados
2	Actualización del Padrón de Riesgos de la Zona al 100% y Registro en el Atlas de Riesgos.	50	4 zonas de riesgo	\$0.00	4 zonas de riesgo actualizadas
3	Recorridos e inspeccion al 100% de los Refugios Temporales y actualizacion de Fichas.	100	09 refugios temporales	\$0.00	09 refugios temporales en condiciones requeridas
4				\$0.00	

5					
	<b>TOTALES POR INDICADOR</b>	<b>63</b>	<b>0</b>	<b>\$0.00</b>	
	<b>OBSERVACIONES:</b>				
	<b>TOTALES CUMPLIMIENTO DE LA UR</b>	<b>29</b>	<b>425</b>	<b>\$54,000.00</b>	

  
 NOMBRE Y FIRMA  
 RESPONSABLE DE PROTECCIÓN CIVIL Y BOMBEROS

